



# Тулкит

Цифровой ID

для торговых сетей




# Введение

Этот тулkit поможет в подготовке рекламных материалов для продвижения функции **Цифрового ID** мессенджера МАХ в торговых сетях



**Цифровой ID** — это аналог бумажных документов, который позволяет подтверждать возраст, льготы, статус многодетного родителя и многое другое



# Как это работает?

В торговых сетях есть товары 18+, которые, по закону, нельзя продавать без предъявления паспорта.

В современном мире телефон всегда под рукой и подключив функцию Цифрового ID в мессенджере MAX — потребитель сможет предъявлять QR-код вместо бумажных документов в торговых сетях

Это быстро и удобно!



Для вашего удобства мы подготовили универсальные материалы о Цифровом ID для торговых сетей вашего бренда



вы можете взять

готовые материалы

либо адаптировать

партнерские версии макетов

под ваш бренд, в части цветовых решений и шрифтов



# Содержание

## 1 В магазинах

### Экраны КСО

- Заставка КСО
- Экран при покупке

### Кассы

- Плакат А3 – А6
- Воблер/холдеры

### Торговый зал

- Плакат А4/А3
- Воблер/холдер
- Радио ролик

### Полки с товарами 18+

- Шелфтокер

## 2 В приложении

- Баннеры
- Текст-инструкция (переход с баннера)
- Пуш-уведомление



## 3 Инструкция для персонала торговых сетей

## 4 Макеты для адаптации под цвета и шрифты своего бренда

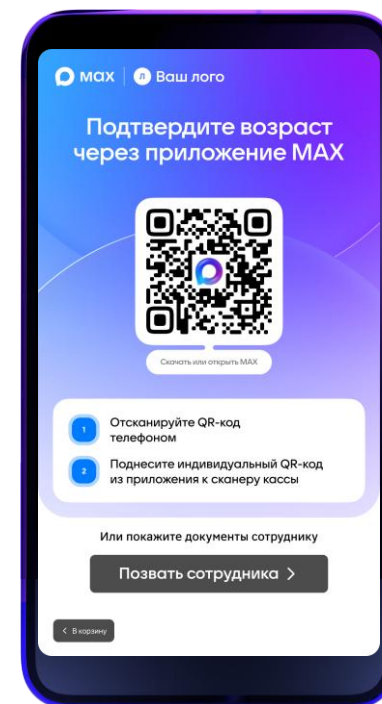
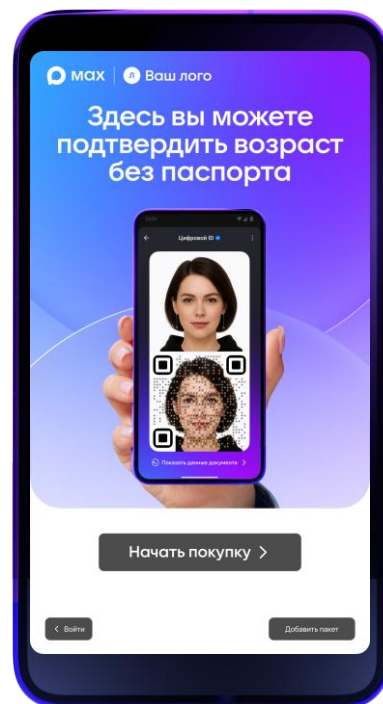
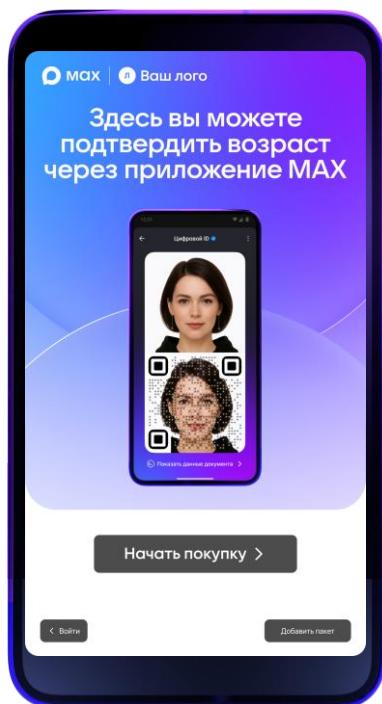
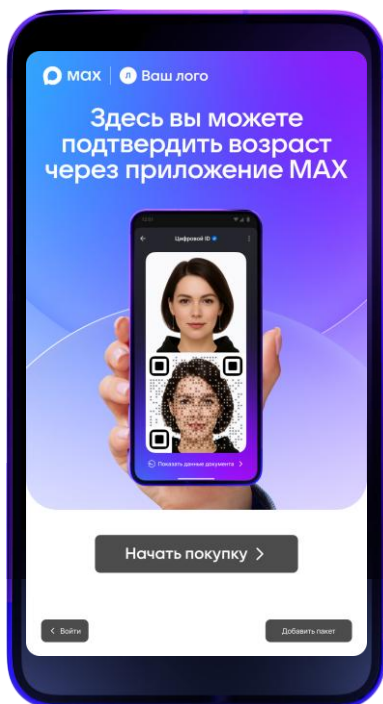
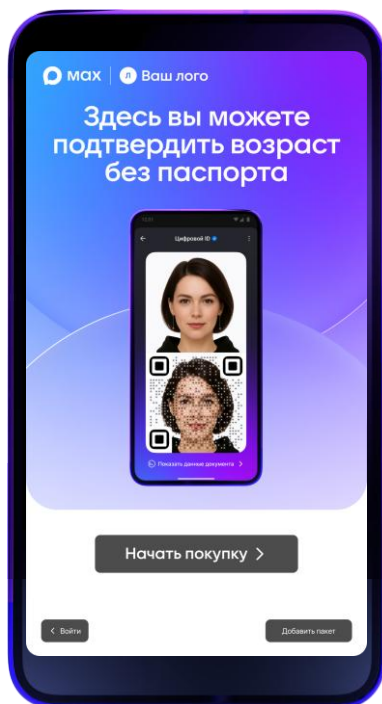
**В Магази́нах**

# Экраны КСО

Заставка в режиме ожидания клиентов

на выбор

Экран в момент  
совершения покупки



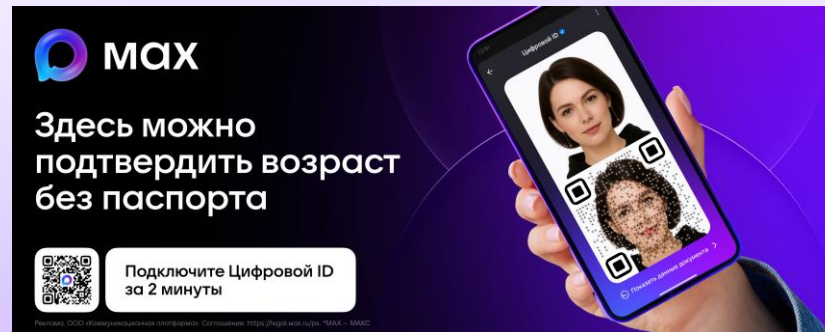

[скачать](#)

# Возле касс

на которых **доступно** подтверждение возраста  
через функцию Цифрового ID в мессенджере MAX

Плакат А3 – А5

Воблеры и холдеры



Данные материалы  
рекомендуется  
размещать **возле касс**,  
на которых **можно**  
подтвердить возраст  
с помощью Цифрового ID  
в мессенджере MAX

материалы доступны  
в форматах:

- горизонталь
- вертикаль
- Квадрат
- круг

[скачать](#)



# Возле касс

на которых **недоступно** подтверждение возраста через функцию Цифрового ID в мессенджере MAX

Данные материалы рекомендуется размещать возле касс, на которых **нельзя** подтвердить возраст с помощью Цифрового ID в мессенджере MAX


материалы доступны в А3 – А6, в форматах:

- горизонталь
- вертикаль

[скачать](#)

 MAX |  Ваш лого

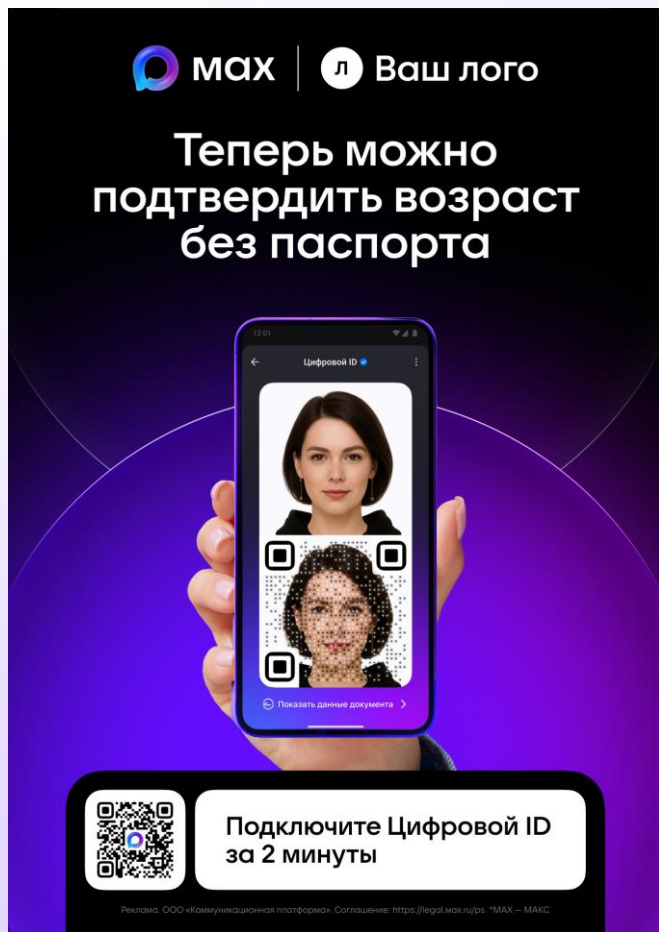
На кассах самообслуживания можно подтвердить возраст через MAX



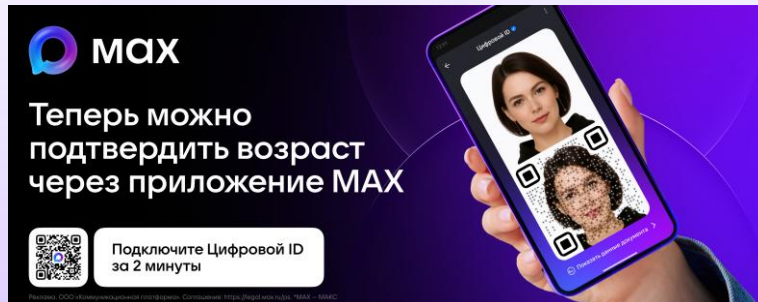
Подключите Цифровой ID за 2 минуты

# В торговом зале

Плакат А3 – А5



Воблеры и холдеры



Данные материалы рекомендуется размещать **в торговом зале, без привязки к товарам 18+**

материалы доступны в А3 – А5, в форматах:

- горизонталь
- вертикаль
- квадрат
- круг

[скачать](#)

# В торговом зале

## Радио ролик

текст



Теперь подтвердить возраст на кассе самообслуживания при покупке товаров 18+ стало проще! Скачайте мессенджер МАХ, подключите Цифровой ID и используйте QR-код вместо паспорта. Попробуйте уже сейчас

Радио ролик  
рекомендуется  
транслировать  
**в торговом зале**

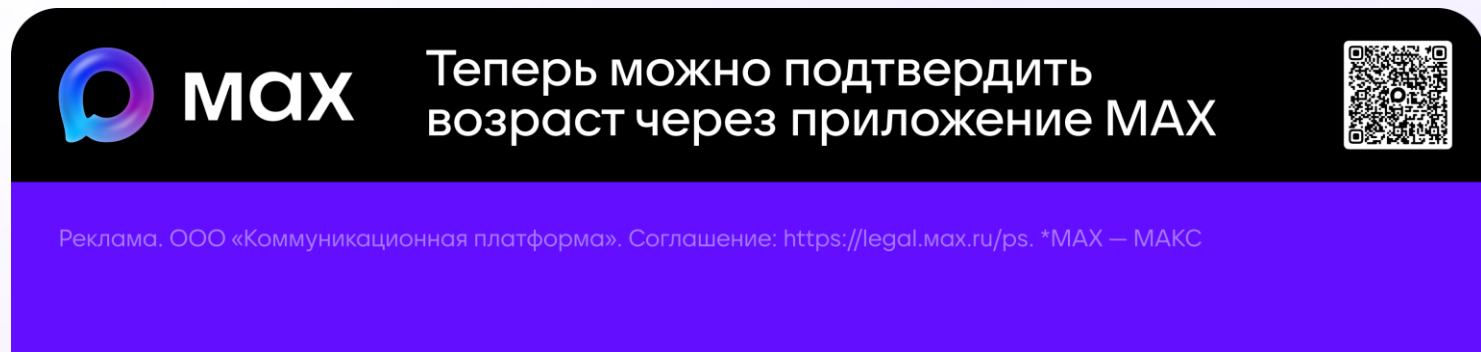
Хронометраж  
ролика: 15 сек.



[ТТ готового ролика](#)

[Скачать ролик](#)

# Полки с товарами 18+

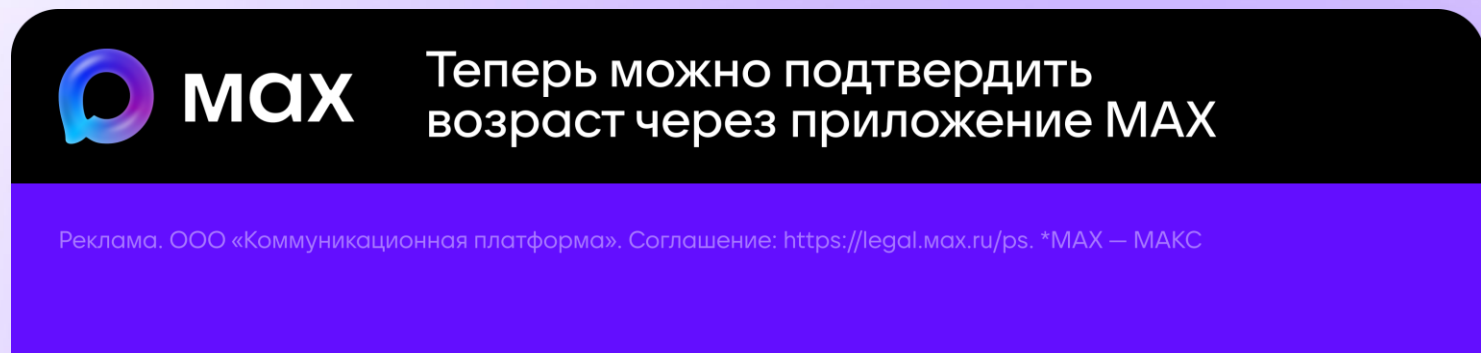
Шелфтокер




 **MAX** Теперь можно подтвердить возраст через приложение MAX 

Реклама. ООО «Коммуникационная платформа». Соглашение: <https://legal.max.ru/ps>. \*MAX — МАКС

версия с QR-кодом



 **MAX** Теперь можно подтвердить возраст через приложение MAX

Реклама. ООО «Коммуникационная платформа». Соглашение: <https://legal.max.ru/ps>. \*MAX — МАКС






Данные материалы  
рекомендуется  
размещать  
**в непосредственной  
близости  
с товарами 18+**

[скачать](#)

**В приложении**

# В приложении

## Баннеры



Учитывая малый размер баннеров рекомендуется использовать макеты **без мелких деталей**

# Переход с баннера в раздел сайта или приложения

текст

Воспользуйтесь Цифровым ID в приложении МАХ на кассах самообслуживания для покупки товаров 18+

1 Скачайте или обновите приложения МАХ и «Госуслуги»



2 Откройте МАХ, зайдите в «Профиль» и выберите «Цифровой ID»

3 Нажмите «Создать Цифровой ID»

4 Следуйте инструкции в телефоне

## Где доступно:

Здесь необходимо указать адреса магазинов, где уже можно воспользоваться Цифровым ID



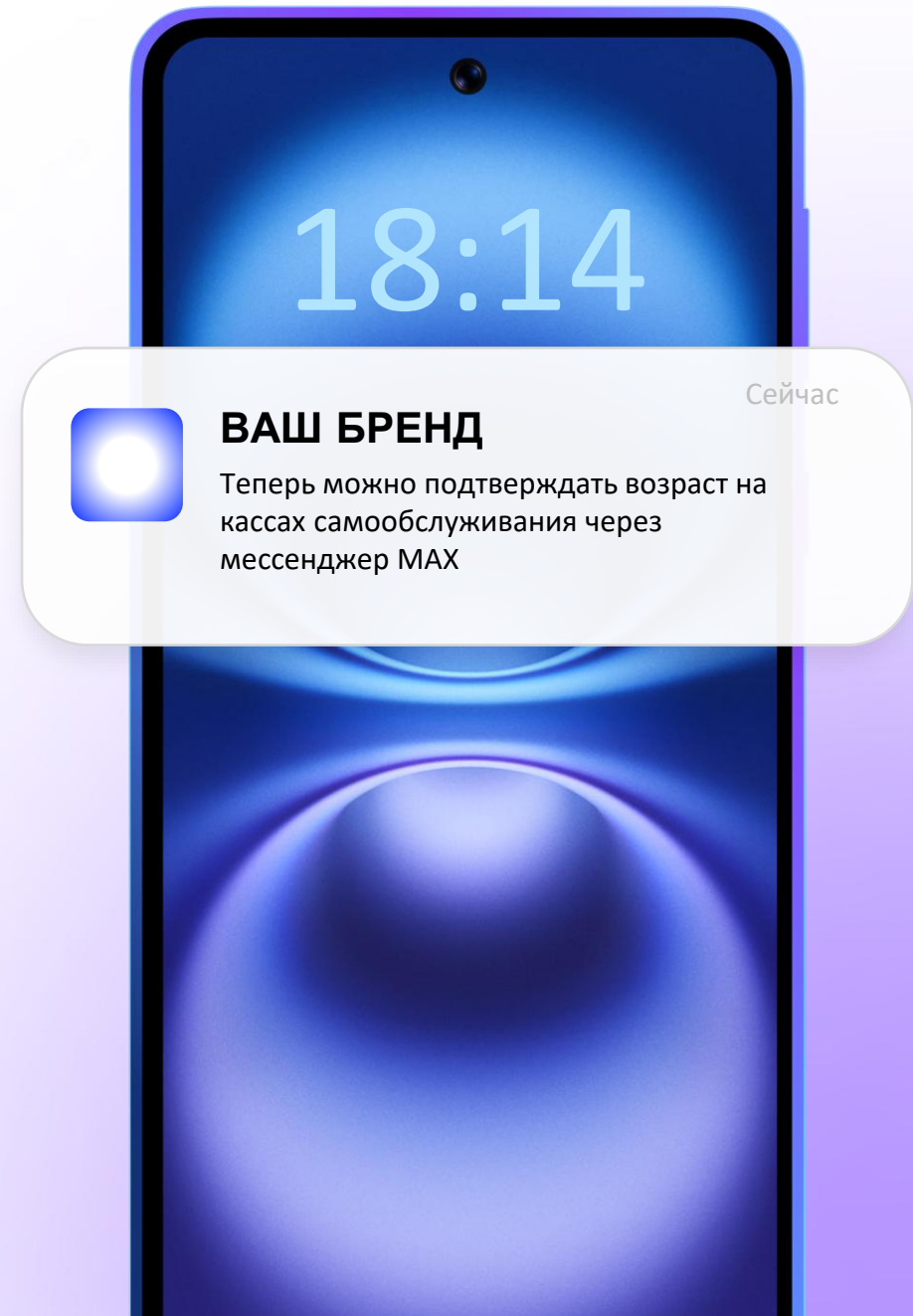
# На сайте и в приложении

## Пуш-уведомление

Коммуникация идет от лица-бренда партнера, в рассылке используется его логотип

текст

Теперь можно подтверждать возраст на кассах самообслуживания через мессенджер МАХ





# Инструкция для персонала торговых сетей

# Анонс для сотрудников


## Текст для информирования сотрудников

Теперь в наших магазинах при покупке товаров 18+ покупатели могут подтвердить возраст не только с помощью паспорта, но и с помощью **QR-кода в приложении МАХ на телефоне.**

Пока это работает **только на кассах самообслуживания**, но в будущем мы планируем внедрить это и на обычных кассах с кассирами.

Как установить Цифровой ID в приложении МАХ смотрите в инструкции

[скачать](#)



**Макеты для адаптации  
под цвета и шрифты  
брендов-партнеров**

# Правила адаптации

Ваш логотип

Ваши шрифты и цвета

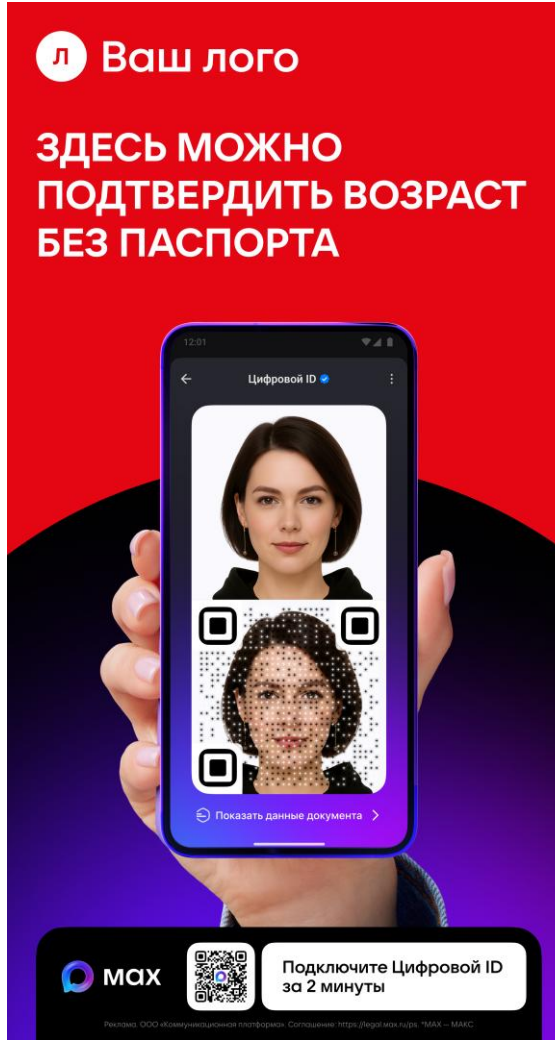
Ваш цвет

Зона брендинга MAX — изменения не вносятся



Ваш лого

ЗДЕСЬ МОЖНО ПОДТВЕРДИТЬ ВОЗРАСТ БЕЗ ПАСПОРТА



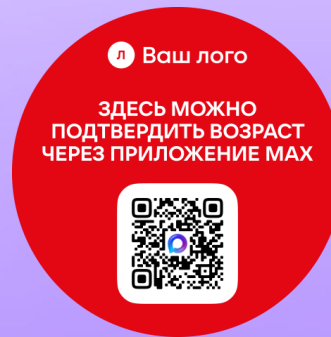
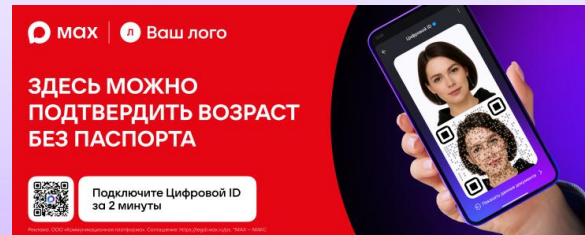


Все макеты должны верстаться с сохранением единого отступа охранных полей

# Возле касс

на которых **доступно** подтверждение возраста  
через функцию Цифрового ID в мессенджере MAX

Плакат А3 – А5

Воблеры и холдеры



Данные материалы  
рекомендуется размещать  
**возле касс, на которых  
можно** подтвердить  
возраст с помощью  
Цифрового ID  
в мессенджере MAX

материалы доступны  
в форматах:

- горизонталь
- вертикаль
- квадрат
- круг

[скачать](#)

# Возле касс

на которых **недоступно** подтверждение  
возраста через функцию Цифрового ID в  
мессенджере MAX

Данные материалы рекомендуется размещать **возле**  
касс, на которых **нельзя** подтвердить возраст  
с помощью Цифрового ID  
в мессенджере MAX


материалы доступны  
в А3 – А5, в форматах:

- горизонталь
- вертикаль
- квадрат

[скачать](#)

 MAX |  Ваш лого


На кассах самообслуживания  
можно подтвердить возраст  
через MAX



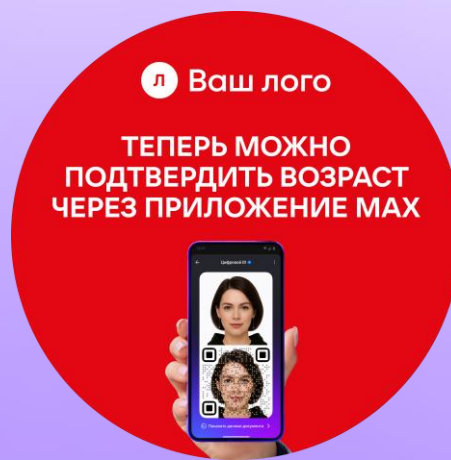
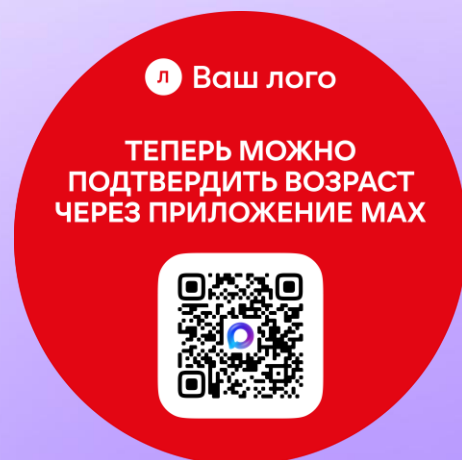
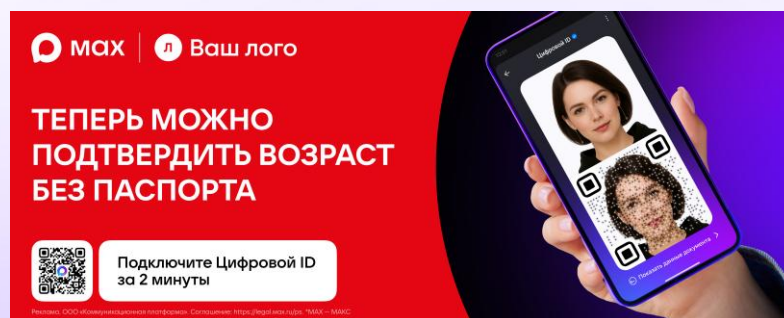
Подключите Цифровой ID  
за 2 минуты

# В торговом зале

Плакат А3 – А5



Воблеры и холдеры



Данные материалы  
рекомендуется  
размещать  
**в торговом зале,  
без привязки  
к товарам 18+**

материалы доступны  
в А3 – А5, в форматах:

- горизонталь
- вертикаль
- квадрат
- круг

[скачать](#)

# Полки с товарами 18+

Шелфтокер

 **MAX** |  **Ваш лого**

**ТЕПЕРЬ МОЖНО ПОДТВЕРДИТЬ  
ВОЗРАСТ ЧЕРЕЗ ПРИЛОЖЕНИЕ MAX**

Реклама. ООО «Коммуникационная платформа». Соглашение: <https://legal.max.ru/ps>. \*MAX – МАКС

версия с QR-кодом

 **MAX** |  **Ваш лого**

**ТЕПЕРЬ МОЖНО ПОДТВЕРДИТЬ  
ВОЗРАСТ ЧЕРЕЗ ПРИЛОЖЕНИЕ MAX**



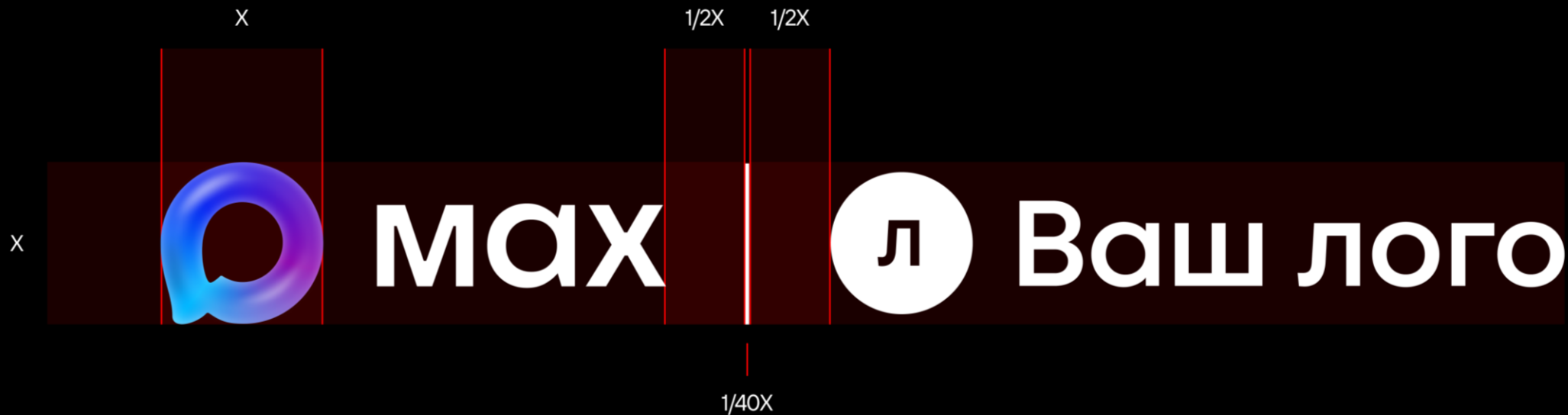
Реклама. ООО «Коммуникационная платформа». Соглашение: <https://legal.max.ru/ps>. \*MAX – МАКС

Данные материалы  
рекомендуется  
размещать  
**в непосредственной  
близости  
с товарами 18+**

[скачать](#)



# Правила использования логотипа МАХ



Для горизонтального указания партнерства и ко-брендинга используется разделение чертой

Визуальный вес логотипов должен быть одинаковым

Расстояние от логотипа партнера до черты зависит от края логотипа, прилегающего к черте

- Если край ровный, расстояние до черты —  $1/2x$ .<sup>[SEP]</sup>  
В случаях когда край логотипа неровный и ему нужна визуальная компенсация, расстояние до черты подбирается индивидуально
- Единицей отсчета является ширина фирменного знака
- Толщина разделительной черты —  $1/40x$
- Высота разделительной черты —  $1x$