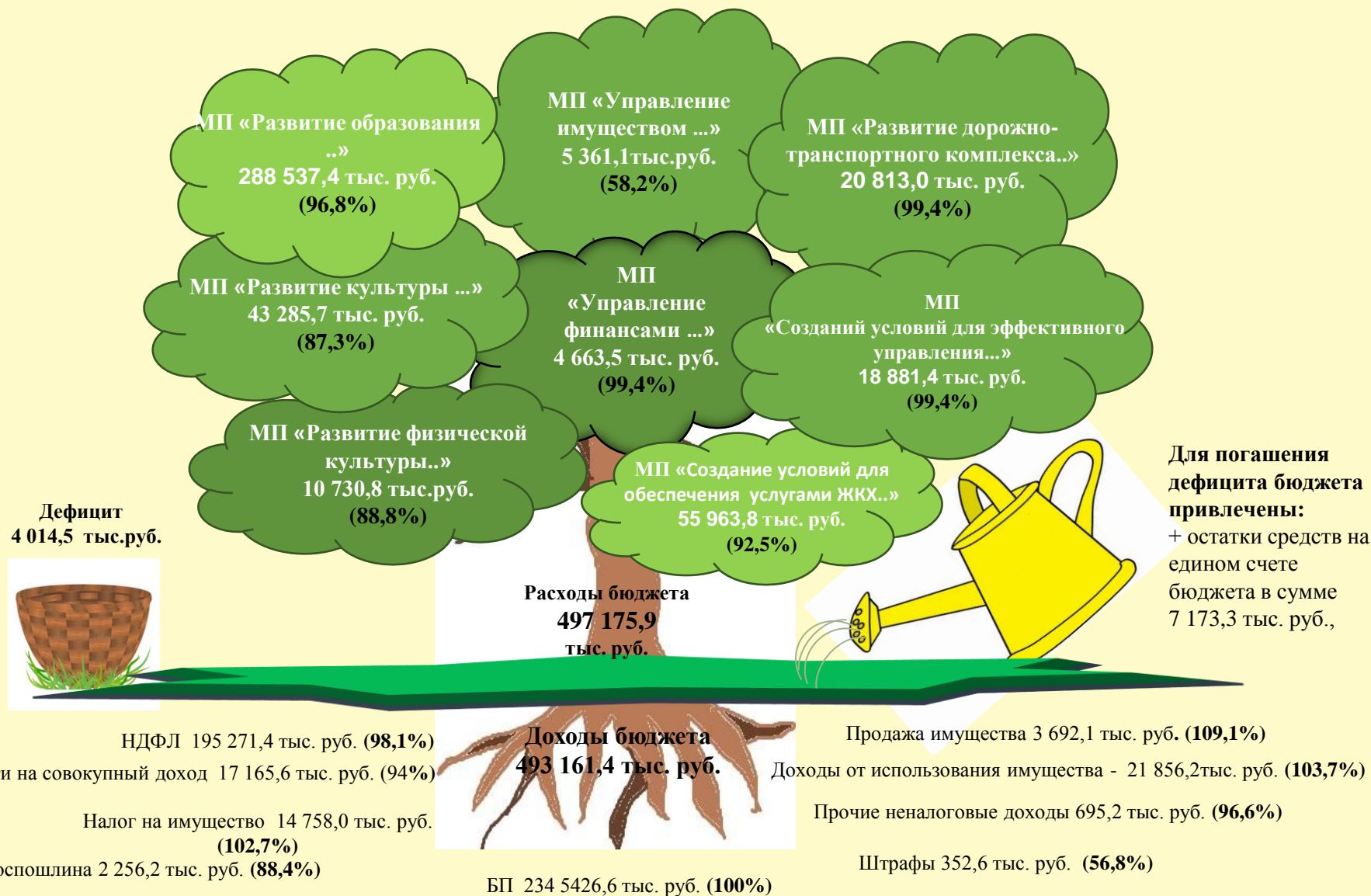


Отчет об исполнении бюджета
муниципального образования «город
Десногорск» Смоленской области
за 2018 год

Утвержден Решением Десногорского городского Совета от 21.05.2019 №511

Исполнение местного бюджета за 2018 год



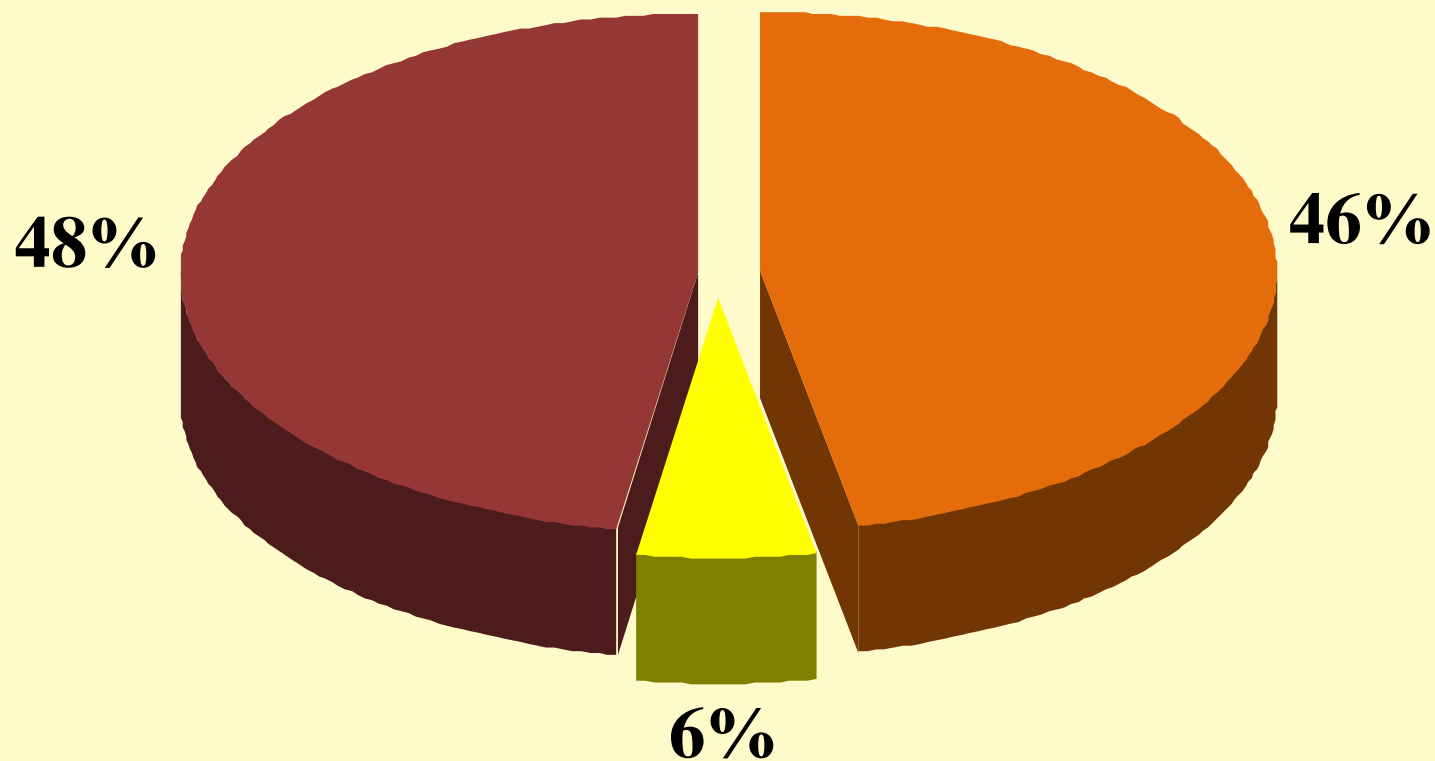
Основные параметры местного бюджета за 2018 год

Доходы 493 161,4 тыс. рублей (- 4 061,9 тыс. рублей или – 0,8% по сравнению с планом)

Расходы 497 175,9 тыс. рублей (- 26 420,7 тыс. рублей или – 5,0% по сравнению с планом)

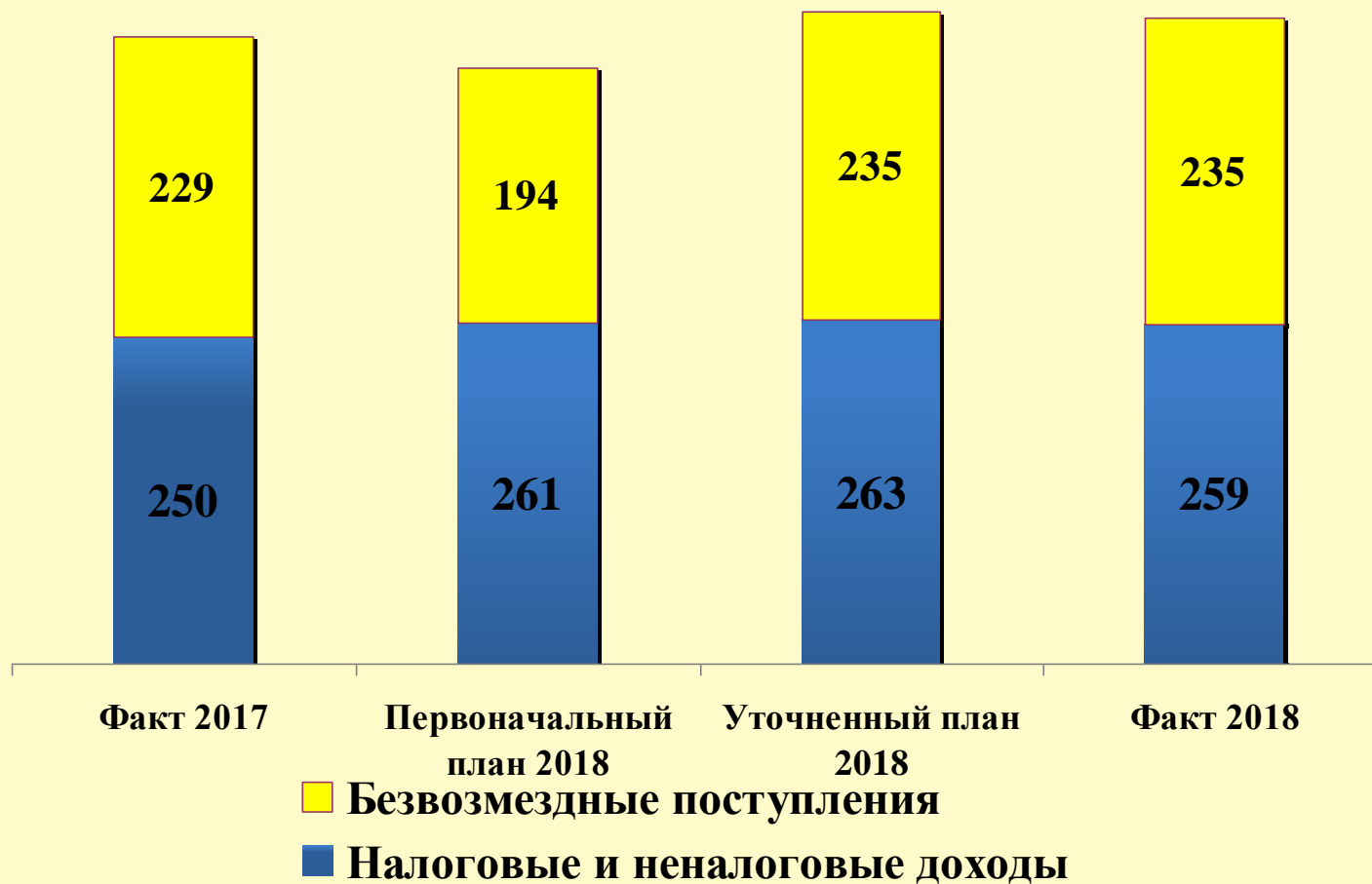
Дефицит бюджета 4 014,5 тыс. рублей

Исполнение доходов местного бюджета за 2018 год



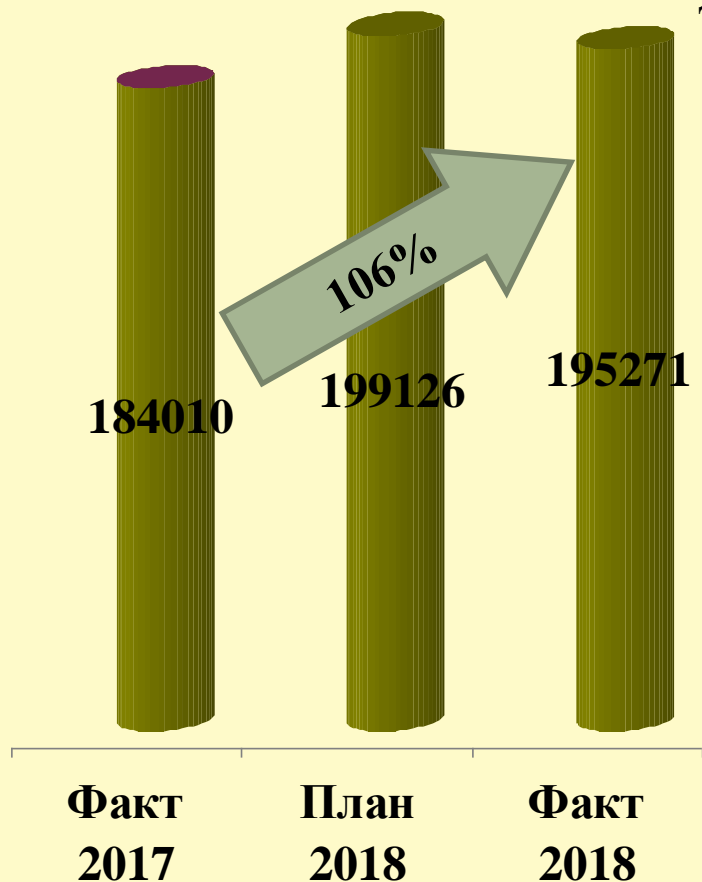
■ **Налоговые доходы** ■ **Неналоговые доходы** ■ **Безвозмездные поступления**

Динамика исполнения доходов местного бюджета за 2018 год, млн. руб



Налог на доходы физических лиц (тыс. рублей)

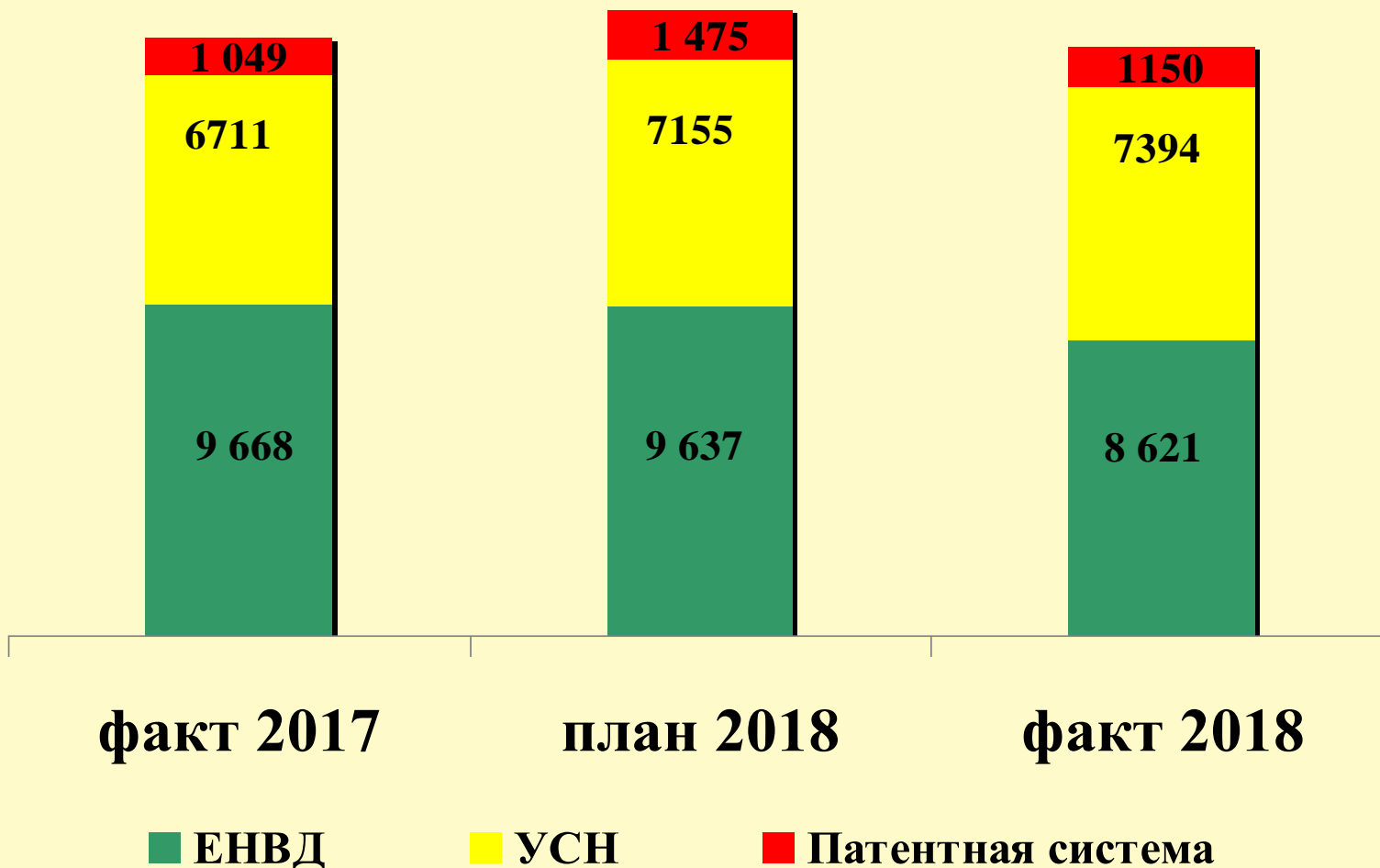
В структуре налоговых и неналоговых доходов НДФЛ занимает 75,5%.



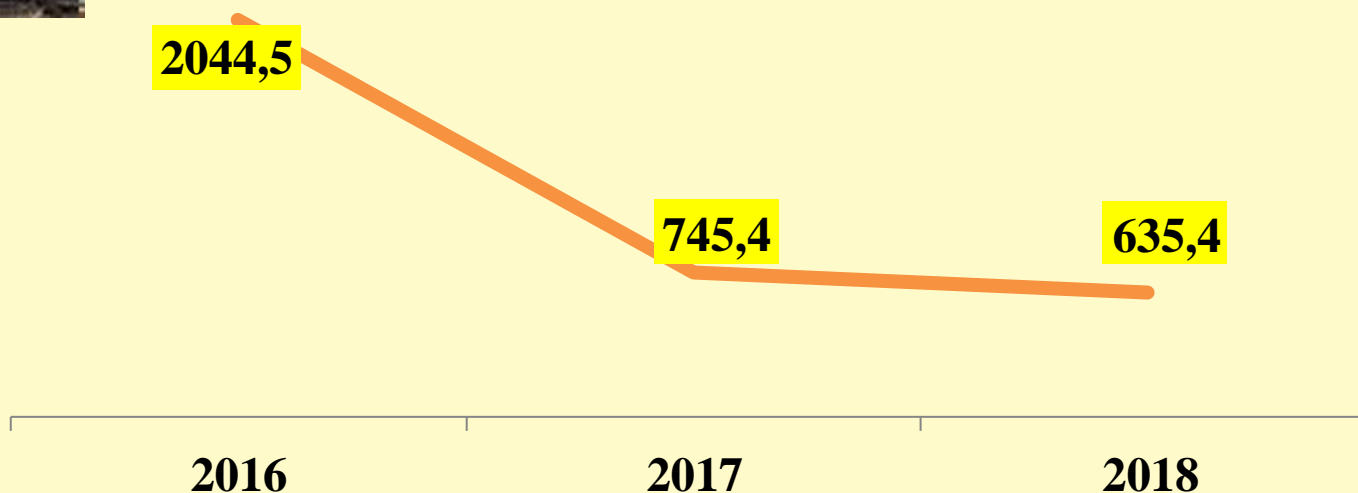
2017 год	2018 год	Темп роста
184 009,7	195 271,4	106%



Налоги на совокупный доход (тыс. рублей)

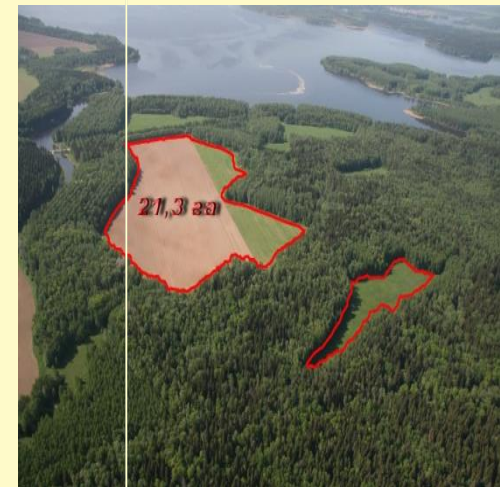
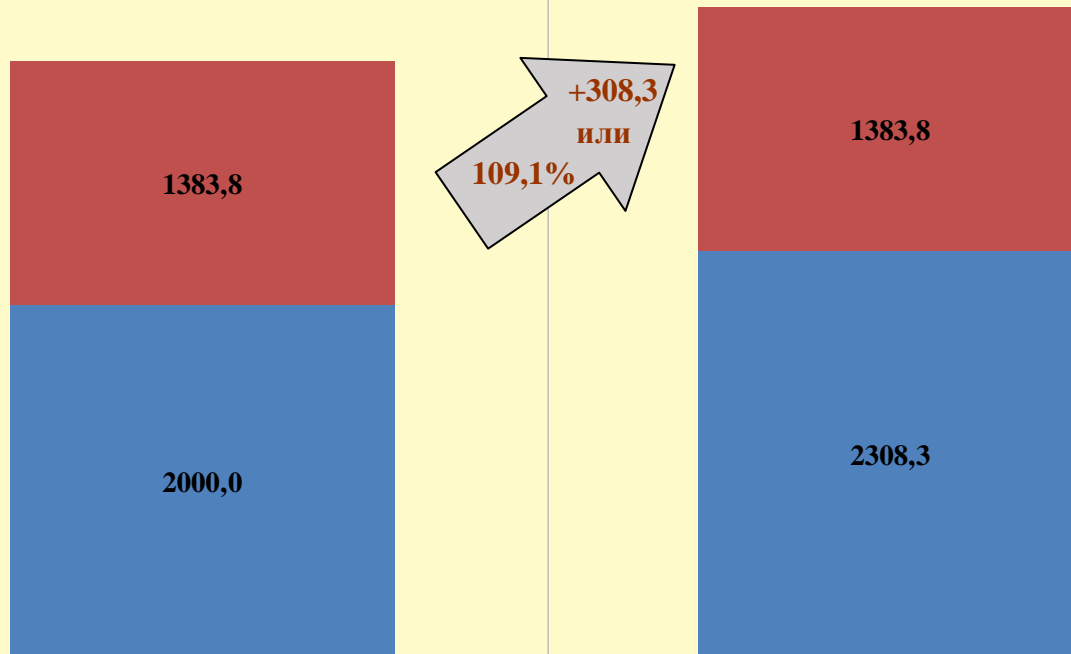


Плата за негативное воздействие на окружающую среду (тыс. руб.)



По сравнению с 2017 годом сумма поступлений по данной группе доходов уменьшилась на **110,0** тыс. рублей или на **14,8** процентов рублей за счет снижения ставок платы за негативное воздействие на окружающую среду.

Доходы от продажи материальных и нематериальных активов (тыс. руб.)



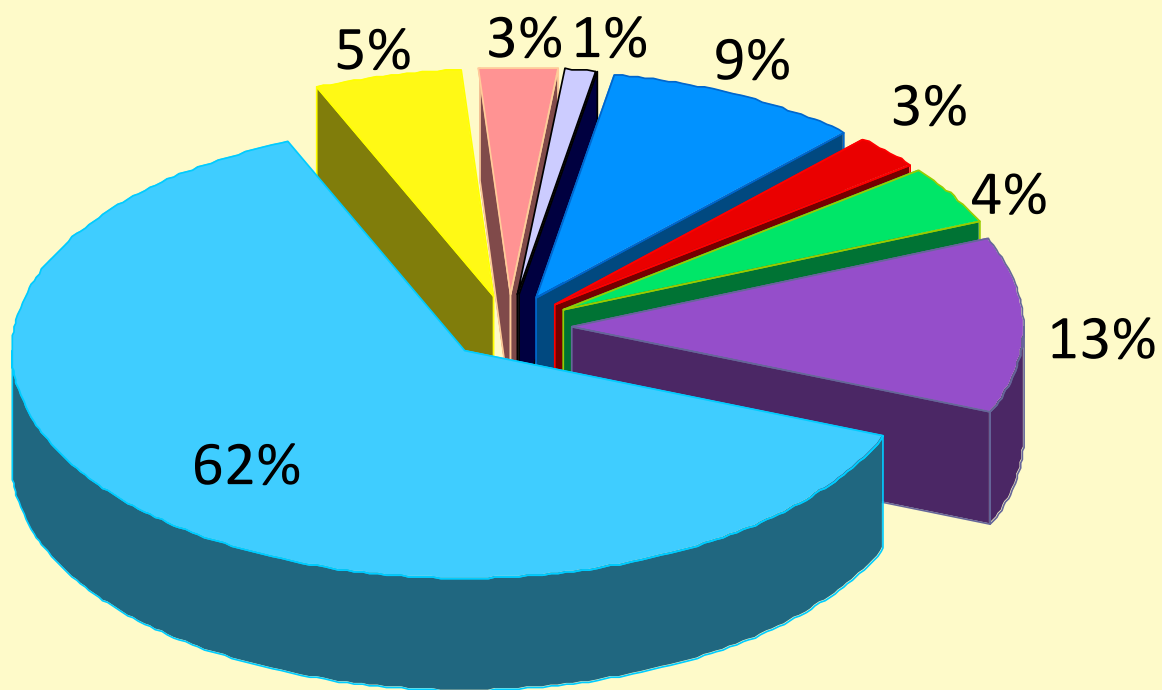
■ план 2018 ■ факт 2018
■ доходы от реализации имущества ■ доходы от продажи земельных участков

	2018 год
Количество договоров купли-продажи от реализации имущества	4
Количество договоров купли-продажи земельных участков	19

Межбюджетные трансферты за 2018 год



Структура расходов местного бюджета за 2018 год



■ Общегосударственные вопросы

■ Национальная экономика

■ Образование

■ Социальная политика

■ Другие расходы

■ Национальная безопасность

■ Жилищно-коммунальное хозяйство

■ Культура

■ Спорт

Расходы по муниципальным программам 2018 год

Социальной направленности	Обеспечение безопасных условий жизнедеятельности	Поддержка отраслей экономики	Общего характера
Развитие образования 288 537,4 тыс.рублей	Создание условий для обеспечения безопасности жизнедеятельности населения 12 799,1 тыс.рублей	Развитие дорожно-транспортного комплекса 20 813,0 тыс.рублей	Создание условий для эффективного управления 18 881,4 тыс.рублей
Развитие культуры и молодежной политики 43 285,7 тыс.рублей			
Развитие физической культуры и спорта 10 730,8 тыс.рублей	Формирование комфортной городской среды 10 011,1 тыс.рублей Противодействие терроризму и экстремизму 100,0 тыс. рублей	Созданий условий для обеспечения качественными услугами ЖКХ и благоустройство 55 963,8 тыс.рублей	Управление муниципальными финансами 4 663,5 тыс.рублей
Организация временного трудоустройства несовершеннолетних граждан в возрасте от 14 до 18 лет 100,0 тыс.рублей			Осуществление бухгалтерского учета бюджетных учреждений 9 674,8 тыс.рублей
Обеспечение жильем молодых семей 767,3 тыс.рублей		Создание благоприятного предпринимательского климата 11,5 тыс.рублей	Управление муниципальным имуществом и земельными ресурсами 5 361,1 тыс.рублей
Гражданско-патриотическое воспитание граждан 97,2 тыс.рублей			

НЕПРОГРАММНЫЕ РАСХОДЫ местного бюджета *составили 15 378,2 тыс. рублей* *или 3,1% от общих расходов, в том числе*



Глава муниципального образования - 1 874,8 тыс.руб



Обеспечение деятельности представительных и иных органов власти – 3 056,0 тыс.руб



Осуществление переданных полномочий – 1 397,6 тыс.руб



Поддержка социально-ориентированных некоммерческих организаций – 277,5 тыс.руб



Резервные фонды местных администраций – 1 269,7 тыс.руб
Резервный фонд Администрации Смоленской области – 7 495,0 тыс.руб



Исполнение судебных актов – 7,6 тыс.руб