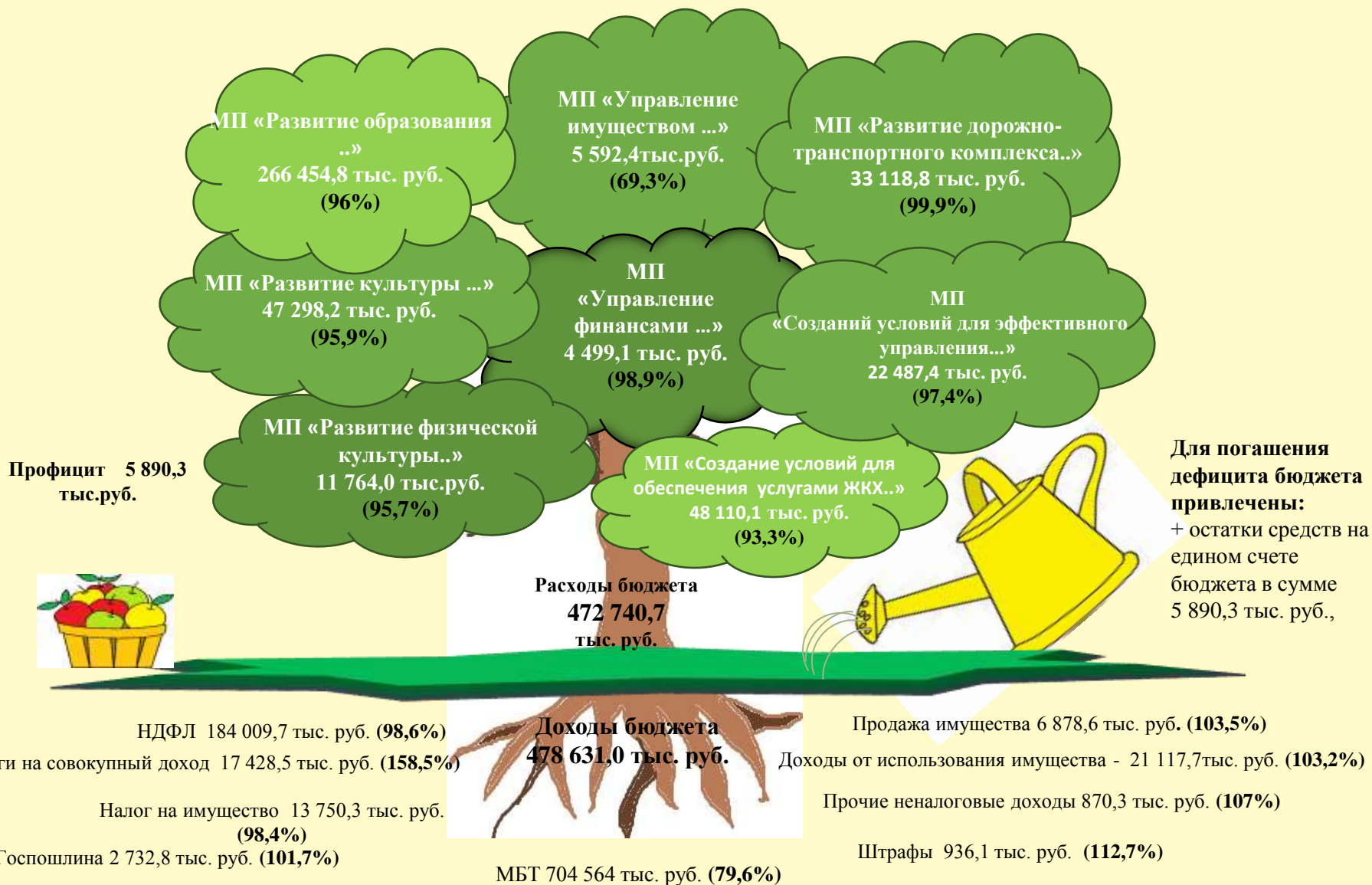


Отчет об исполнении бюджета
муниципального образования «город
Десногорск» Смоленской области
за 2017 год

Утвержден Решением Десногорского городского Совета от 05.06.2018 №428

Исполнение местного бюджета за 2017 год



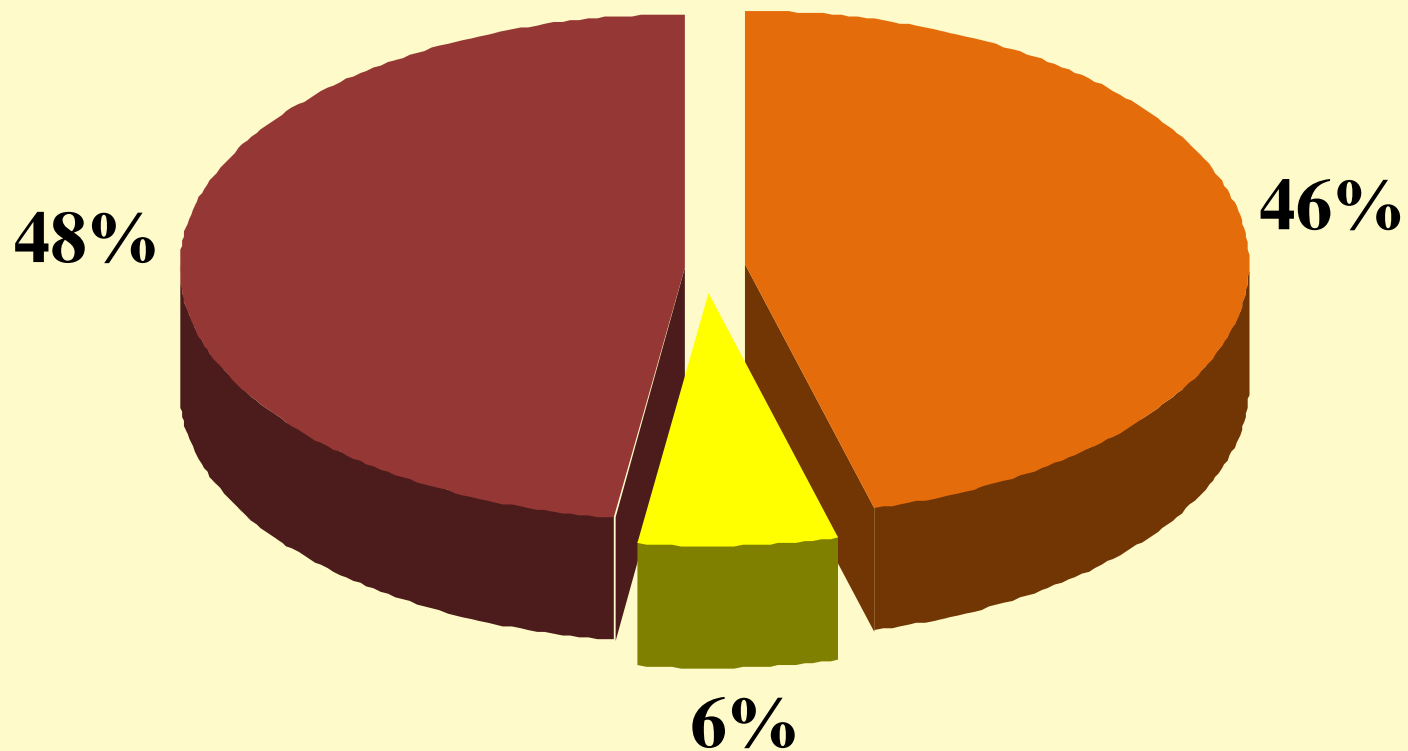
Основные параметры местного бюджета за 2017 год

Доходы 478 631,0 тыс. рублей (+ 3 725,7 тыс. рублей или + 8% по сравнению с планом)

Расходы 472 740,7 тыс. рублей (- 32 603,0 тыс. рублей или - 6,5% по сравнению с планом)

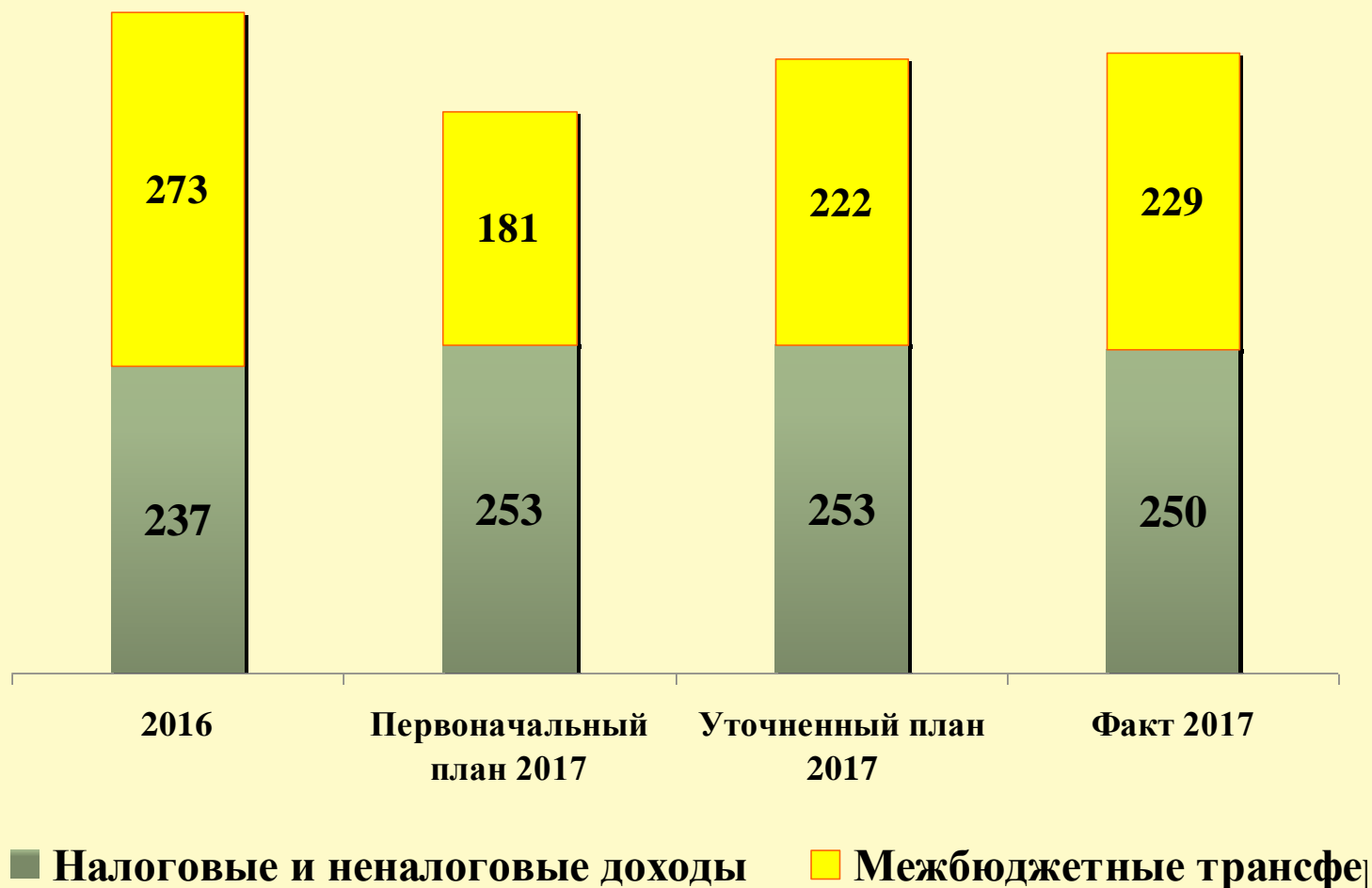
Профицит бюджета 5 890,3 тыс. рублей

Исполнение доходов местного бюджета за 2017 год



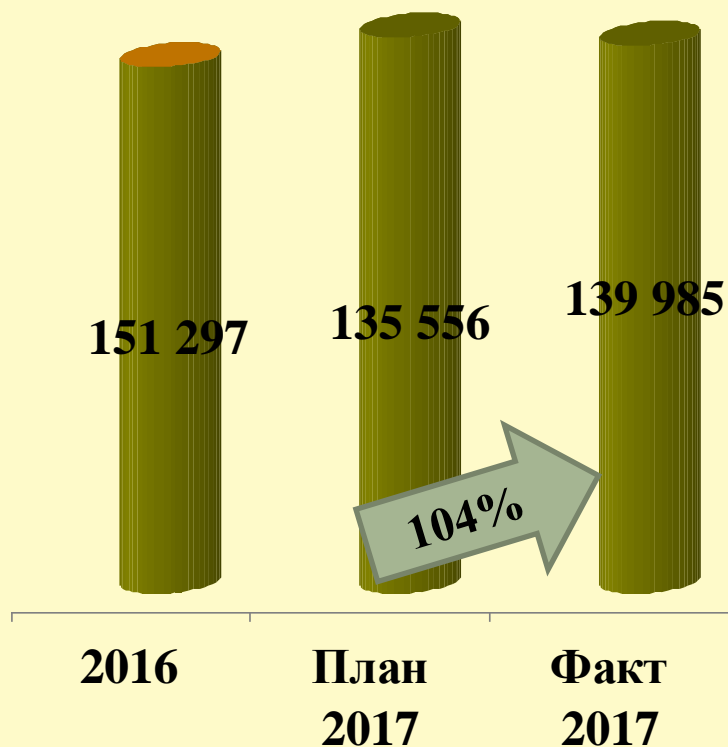
■ Налоговые доходы ■ Неналоговые доходы ■ Межбюджетные трансферты

Динамика исполнения доходов местного бюджета за 2017 год



Налог на доходы физических лиц (тыс. рублей)

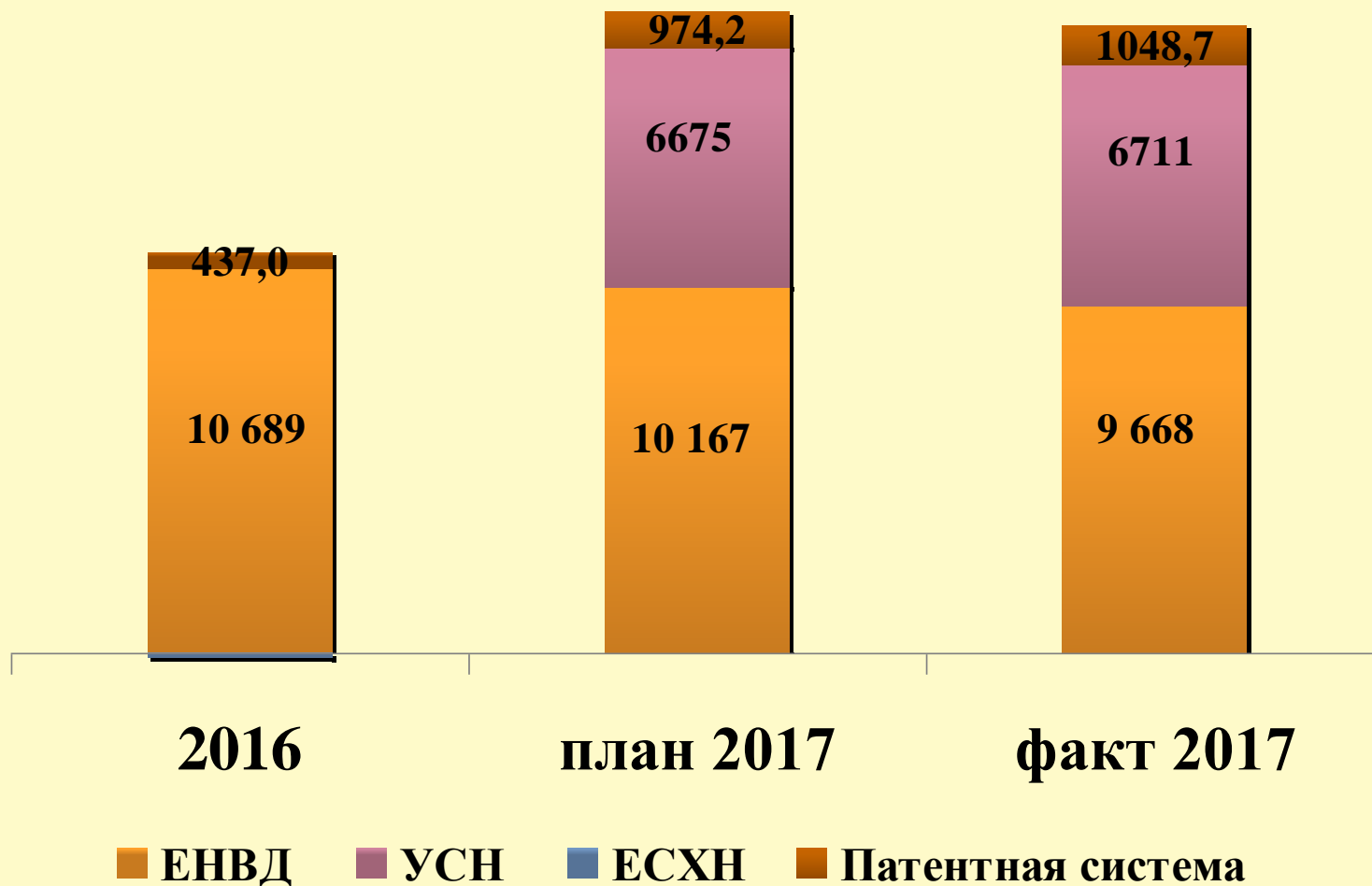
В структуре налоговых и неналоговых доходов НДФЛ занимает 73,6%.



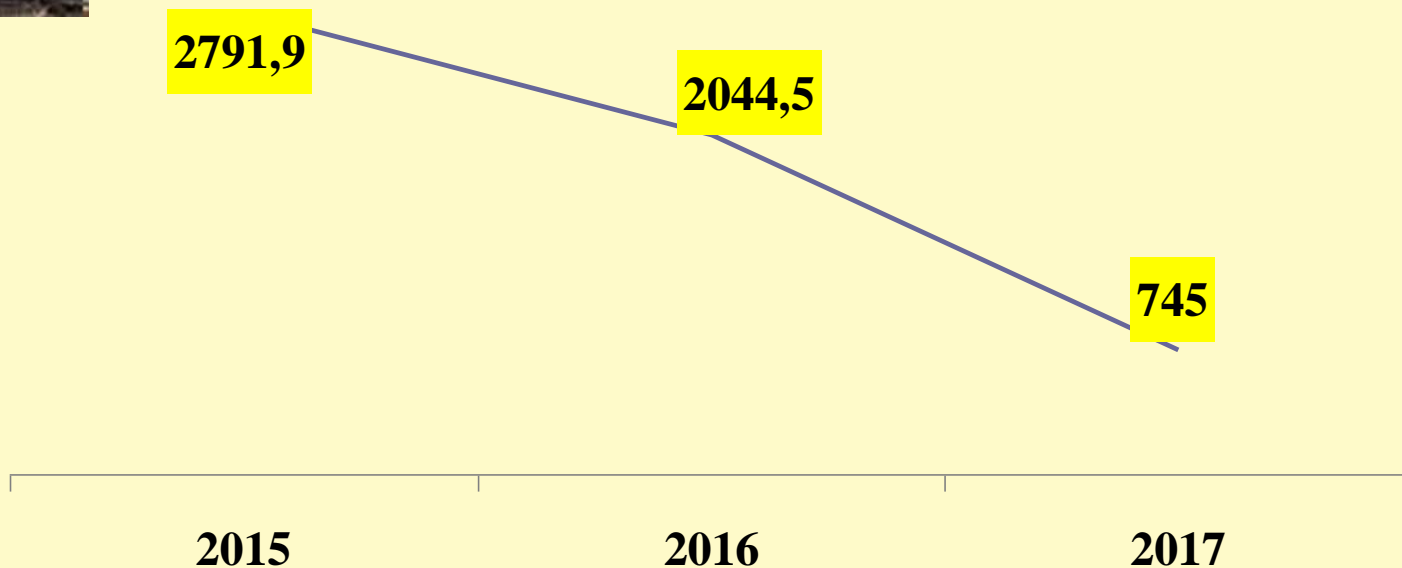
2016 год	2017 год	Темп роста
176 851,7 тыс.руб	184 009,7 тыс.руб.	104%



Налоги на совокупный доход (тыс. рублей)

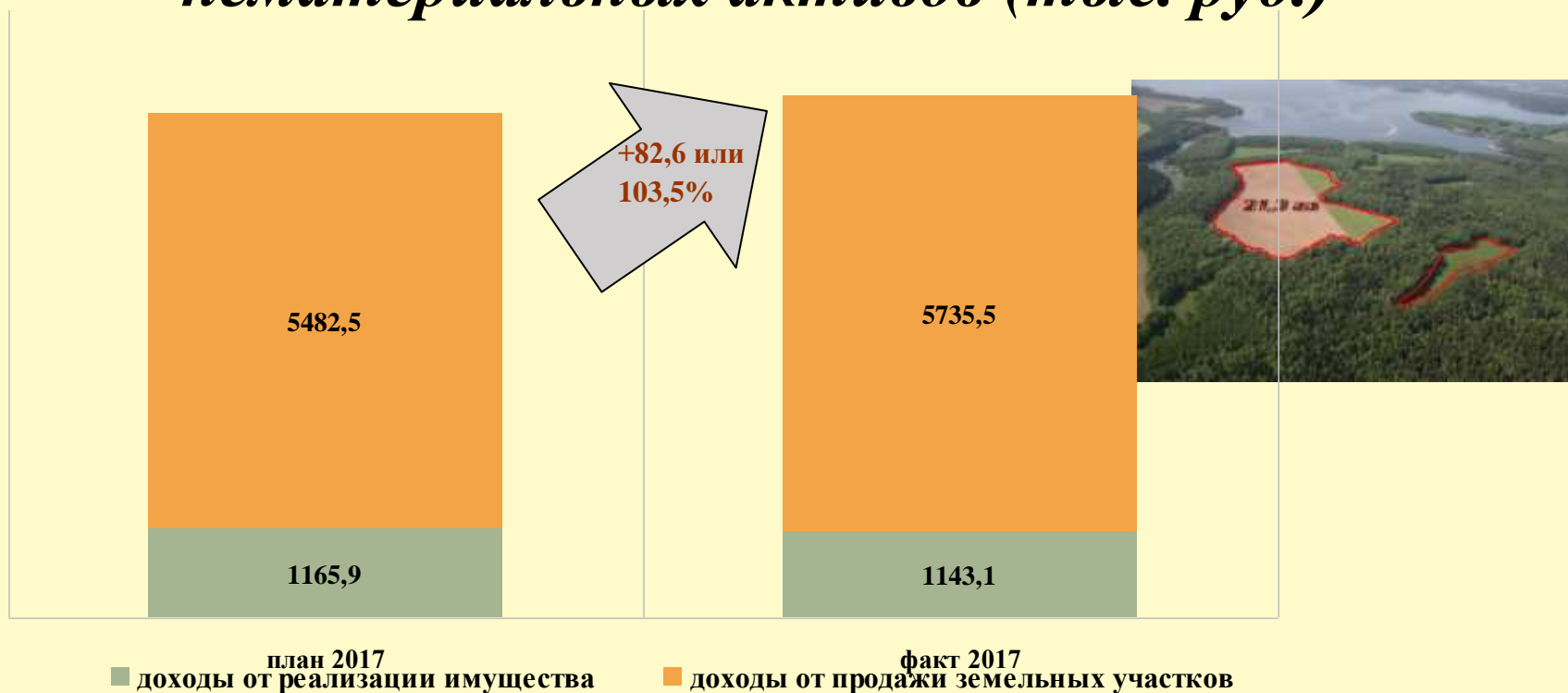


Плата за негативное воздействие на окружающую среду (тыс. руб.)



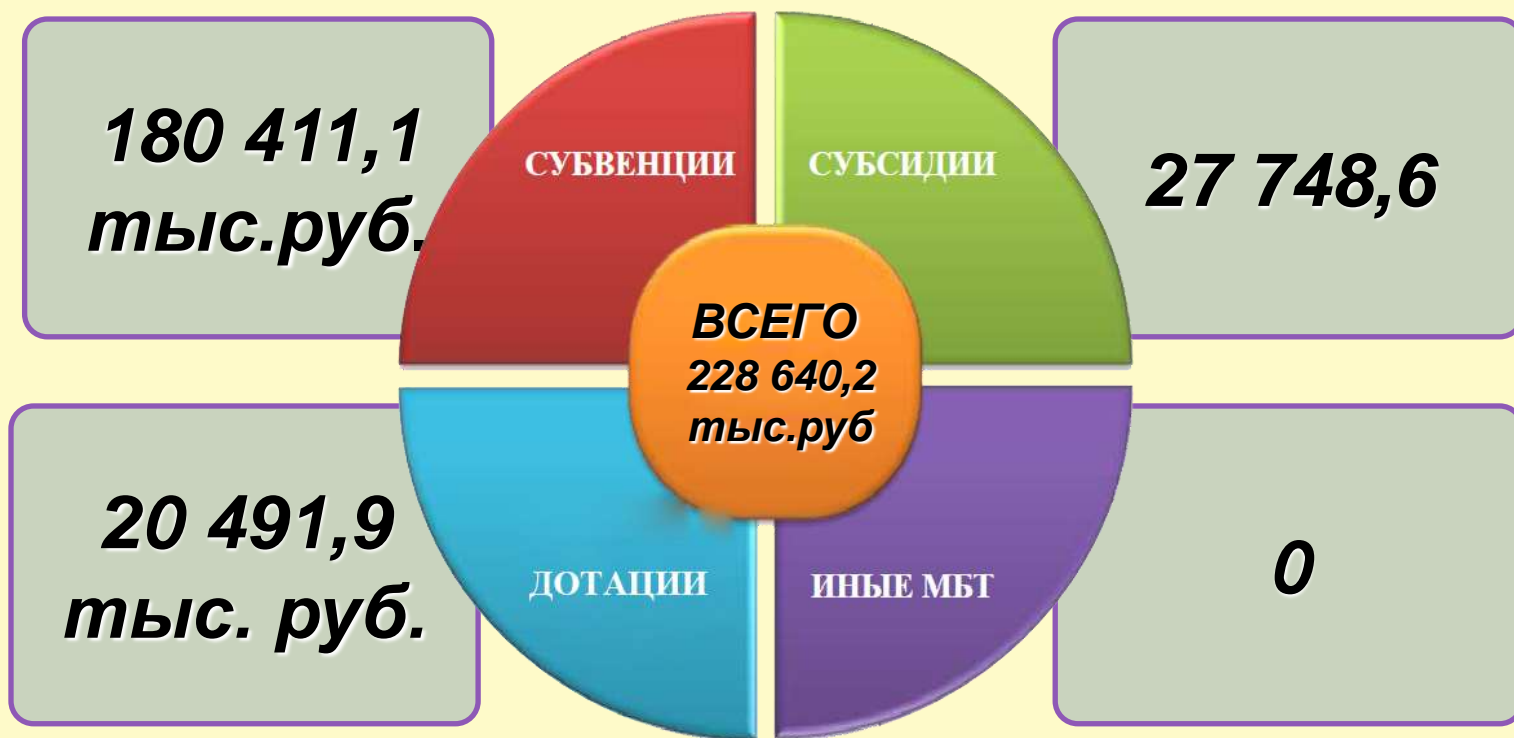
По сравнению с 2016 годом (2 044,5 тыс. рублей) сумма поступлений по данной группе доходов уменьшилась на **1 299,1** тыс. рублей или на **63,5** процента за счет снижения ставок платы за негативное воздействие на окружающую среду.

Доходы от продажи материальных и нематериальных активов (тыс. руб.)

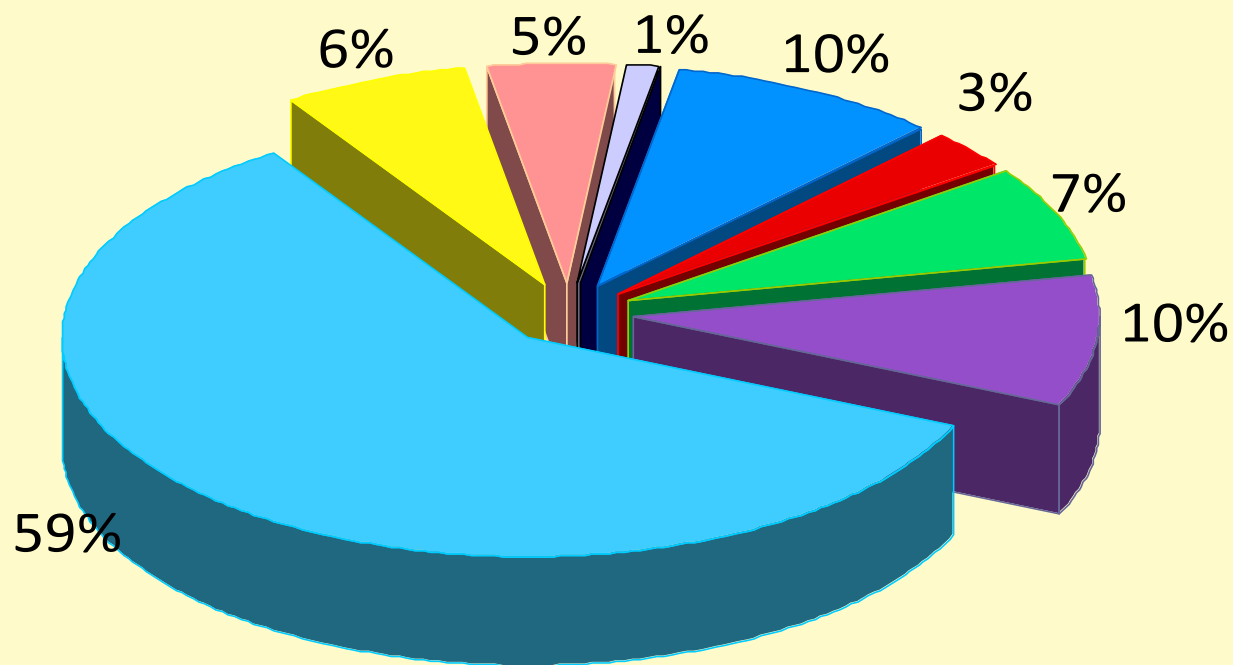


	2017 год
Количество договоров купли-продажи от реализации имущества	1
Количество договоров купли-продажи земельных участков	20

Межбюджетные трансферты за 2017 год



Структура расходов местного бюджета за 2017 год



- Общегосударственные вопросы
- Национальная экономика
- Образование
- Социальная политика
- Другие расходы
- Национальная безопасность
- Жилищно-коммунальное хозяйство
- Культура
- Спорт

Расходы по муниципальным программам 2017 год

Социальной направленности	Обеспечение безопасных условий жизнедеятельности	Поддержка отраслей экономики	Общего характера	
Развитие образования 266 454,8 тыс.рублей	Создание условий для обеспечения безопасности жизнедеятельности населения 12 810,7 тыс.рублей	Развитие дорожно-транспортного комплекса 33 118,8 тыс.рублей	Создание условий для эффективного управления 22 487,4 тыс.рублей	
Развитие культуры и молодежной политики 47 298,2 тыс.рублей				
Развитие физической культуры и спорта 11 764,0 тыс.рублей	Обеспечение безопасности дорожного движения 68,5тыс.рублей	Созданий условий для обеспечения качественными услугами ЖКХ и благоустройство 48 110,1 тыс.рублей	Управление муниципальными финансами 4 499,1 тыс.рублей	
Организация временного трудоустройства несовершеннолетних граждан в возрасте от 14 до 18 лет 100,0 тыс.рублей			Осуществление бухгалтерского учета бюджетных учреждений 8 924,8 тыс.рублей	
Обеспечение жильем молодых семей 2 110,2 тыс.рублей			Создание благоприятного предпринимательского климата 70,0 тыс.рублей	Управление муниципальным имуществом и земельными ресурсами 5 592,4 тыс.рублей
Гражданско-патриотическое воспитание граждан 70,7тыс.рублей				

НЕПРОГРАММНЫЕ РАСХОДЫ

местного бюджета *составили 9 261,0 тыс. рублей*
или 1,9% от общих расходов, в том числе



Глава муниципального образования - 1 847,4 тыс.руб



Обеспечение деятельности представительных и иных органов власти – 3 301,1 тыс.руб



Осуществление переданных полномочий – 1 478,4 тыс.руб



Поддержка социально-ориентированных некоммерческих организаций – 277,5 тыс.руб



Резервные фонды местных администраций – 1 920,8 тыс.руб
Резервный фонд Администрации Смоленской области – 432,6 тыс.руб



Исполнение судебных актов – 3,2 тыс.руб